



Barrio de chabolas en Tondo, Manila, Filipinas (2014). Crédito: Dewald Brand / Miran para Oxfam

## UNA ECONOMÍA AL SERVICIO DEL 1%

Acabar con los privilegios y la concentración de poder para frenar la desigualdad extrema

La desigualdad extrema en el mundo está alcanzando cotas insoportables. Actualmente, el 1% más rico de la población mundial posee más riqueza que el 99% restante de las personas del planeta. El poder y los privilegios se están utilizando para manipular el sistema económico y así ampliar la brecha, dejando sin esperanza a cientos de millones de personas pobres. El entramado mundial de paraísos fiscales permite que una minoría privilegiada oculte en ellos 7,6 billones de dólares. Para combatir con éxito la pobreza, es ineludible hacer frente a la crisis de desigualdad.

# RESUMEN

## UNA ECONOMÍA AL SERVICIO DEL 1%

La brecha entre ricos y pobres está alcanzando nuevas cotas. Recientemente, Credit Suisse ha revelado que el 1% más rico de la población mundial acumula más riqueza que el 99% restante.<sup>1</sup> Se ha llegado a esta situación un año antes de lo que Oxfam predijo antes del Foro Económico Mundial de Davos en 2015 en un informe con gran repercusión. Al mismo tiempo, la riqueza en manos de la mitad más pobre de la humanidad se ha reducido en un billón de dólares a lo largo de los últimos cinco años. Ésta es sólo la última evidencia de que actualmente la desigualdad en el mundo ha alcanzado unos niveles sin precedentes en poco más de un siglo.

El presente informe *Una economía al servicio del 1%*<sup>2</sup> analiza cómo y por qué se ha llegado a esta situación, además de presentar nuevas e inquietantes pruebas que demuestran la existencia de una crisis de desigualdad que está fuera de control.

Según los cálculos de Oxfam:

- En 2015, sólo 62 personas poseían la misma riqueza que 3.600 millones (la mitad más pobre de la humanidad). No hace mucho, en 2010, eran 388 personas.
- La riqueza en manos de las 62 personas más ricas del mundo se ha incrementado en un 45% en apenas cinco años, algo más de medio billón de dólares (542.000 millones) desde 2010, hasta alcanzar 1,76 billones de dólares.
- Mientras tanto, la riqueza en manos de la mitad más pobre de la población se redujo en más de un billón de dólares en el mismo periodo, un desplome del 38%.
- Desde el inicio del presente siglo, la mitad más pobre de la población mundial sólo ha recibido el 1% del incremento total de la riqueza mundial, mientras que el 50% de esa “nueva riqueza” ha ido a parar a los bolsillos del 1% más rico.
- Los ingresos medios anuales del 10% más pobre de la población mundial, en quienes se concentran pobreza, hambre y exclusión, han aumentado menos de tres dólares al año en casi un cuarto de siglo. Sus ingresos diarios han aumentado menos de un centavo al año.

La creciente desigualdad económica perjudica a todo el mundo, ya que debilita el crecimiento y la cohesión social. Pero es la población más pobre la que sufre sus peores consecuencias.

Quienes defienden el *statu quo* afirman que la preocupación por la desigualdad está impulsada por una “política de la envidia”, y suelen mencionar la reducción del número de personas en situación de pobreza extrema como prueba de que la desigualdad no es un problema tan grave. Están equivocados. Oxfam es una organización cuya razón de ser es acabar con la pobreza y, como tal, considera que los enormes avances que han contribuido a reducir el número

## 62 PERSONAS

Poseen la misma riqueza que los 3.600 millones de personas más pobres del planeta

## 542.000 MILLONES DE DÓLARES

Es lo que ha incrementado la fortuna de las 62 personas más ricas del mundo desde 2010

## 1 BILLÓN DE DÓLARES

Es la pérdida de riqueza que han sufrido los 3.600 millones de personas más pobres del mundo desde 2010

## 1%

Desde el año 2000, la mitad más pobre de la población mundial sólo ha recibido el 1% del incremento de la riqueza mundial

## 50%

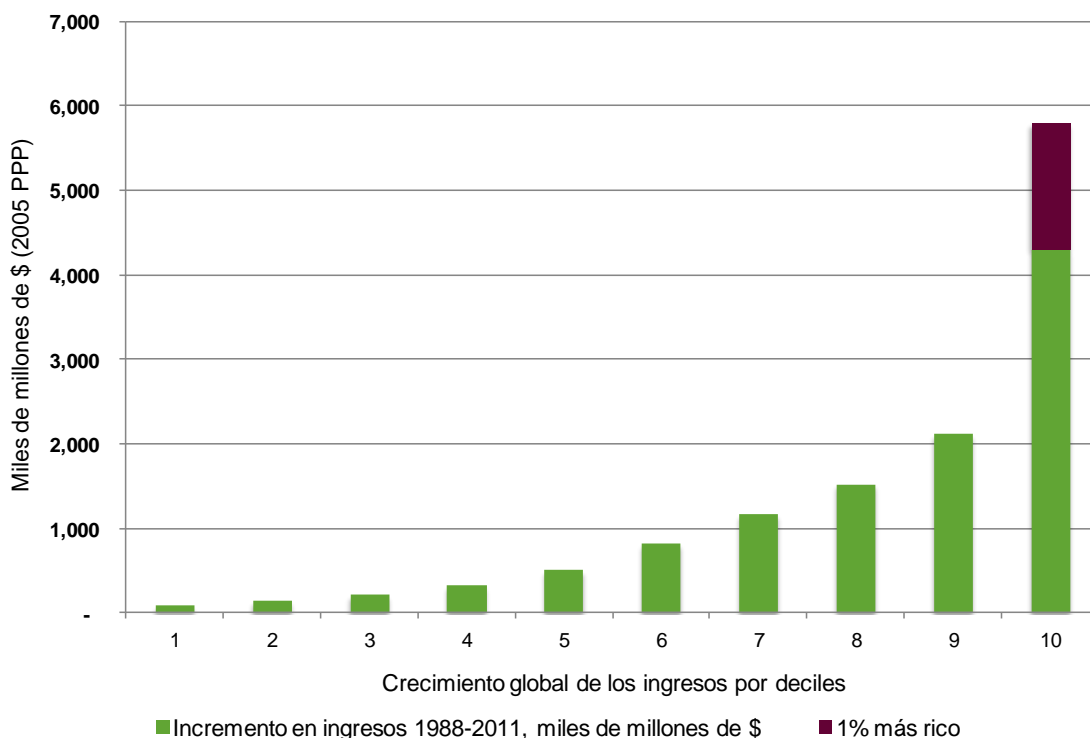
Es la parte del crecimiento de la riqueza mundial desde el año 2000 que ha ido a parar a manos del 1% más rico de la población

## 3 DÓLARES

Es todo lo que han crecido los ingresos medios anuales del 10% más pobre de la población mundial en 20 años

de personas que viven por debajo del umbral de la pobreza extrema entre 1990 y 2010 son rotundamente positivos. No obstante, si durante este periodo de tiempo la desigualdad dentro de los países no hubiese aumentado, otros 200 millones de personas habrían salido de la pobreza, una cifra que podría haberse incrementado hasta alcanzar los 700 millones de personas si las personas más pobres se hubiesen beneficiado más del crecimiento económico que los sectores más pudientes.

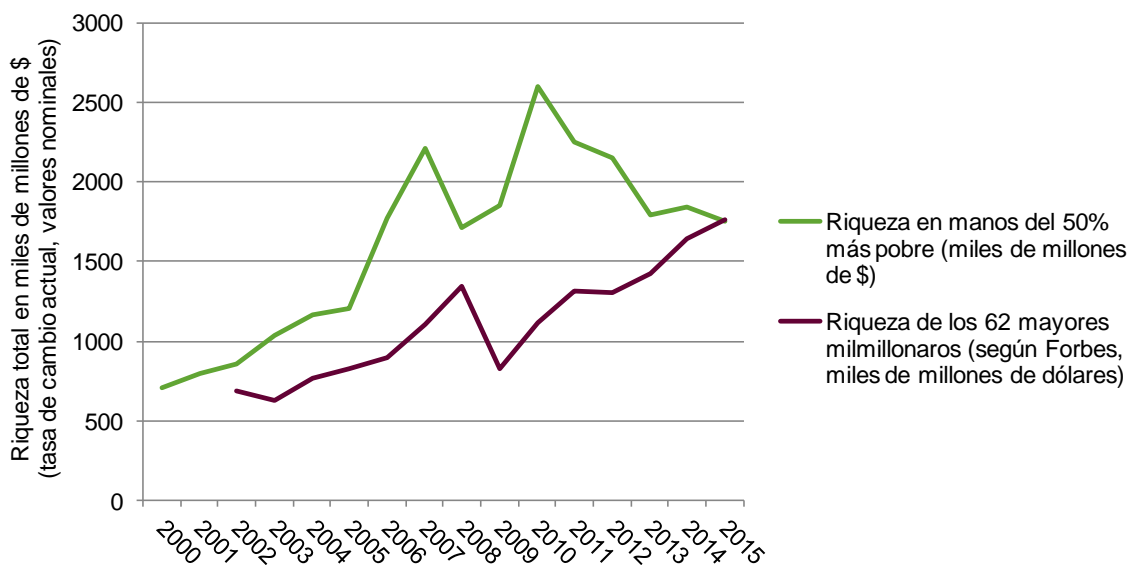
**Gráfico: Crecimiento acumulado de los ingresos mundiales que han ido a parar a cada decil entre 1988 y 2011: el 46% del incremento total fue a parar a manos del 10% más rico<sup>3</sup>**



Es innegable que los grandes beneficiados de la economía mundial son quienes más tienen. Nuestro sistema económico está cada vez más distorsionado y orientado a favorecerles. Lejos de alcanzar a los sectores menos favorecidos, los más ricos están absorbiendo el crecimiento de los ingresos y la riqueza mundial a un ritmo alarmante. Una vez en sus manos, un complejo entramado de paraísos fiscales y toda una industria de gestores de grandes patrimonios garantizan que esa riqueza no sea redistribuida, quedando fuera del alcance de la ciudadanía en su conjunto y de los Gobiernos. Según una estimación reciente,<sup>4</sup> la riqueza individual que se encuentra oculta en paraísos fiscales asciende ya a 7,6 billones de dólares, una suma mayor que el PIB del Reino Unido y Alemania juntos.

*Los paraísos fiscales esconden 7,6 billones de dólares de fortunas individuales, una cantidad superior al PIB del Reino Unido y Alemania juntos.*

**Gráfico: La fortuna de las 62 personas más ricas del mundo sigue aumentando, mientras que la que se encuentra en manos de la mitad más pobre de la población mundial se ha estancado<sup>5</sup>**



La creciente desigualdad económica también agrava la desigualdad entre hombres y mujeres. El Fondo Monetario Internacional (FMI) ha revelado recientemente que los países con una mayor desigualdad de ingresos suelen tener también mayores diferencias entre hombres y mujeres en términos de acceso a servicios sanitarios, educación, participación en el mercado laboral y representación en las instituciones, por ejemplo en los parlamentos.<sup>6</sup> También se ha demostrado que la brecha salarial entre hombres y mujeres es mayor en sociedades más desiguales. De las 62 personas más ricas del mundo, 53 son hombres.

Asimismo, Oxfam ha demostrado recientemente que, a pesar de que la mitad más pobre de la población mundial tan sólo genera alrededor del 10% de las emisiones totales de gases de efecto invernadero a nivel mundial,<sup>7</sup> son las personas más pobres quienes viven en zonas más vulnerables al cambio climático y sufren sus peores consecuencias. La huella de carbono media del 1% más privilegiado de la población mundial podría multiplicar hasta por 175 la del 10% más pobre.

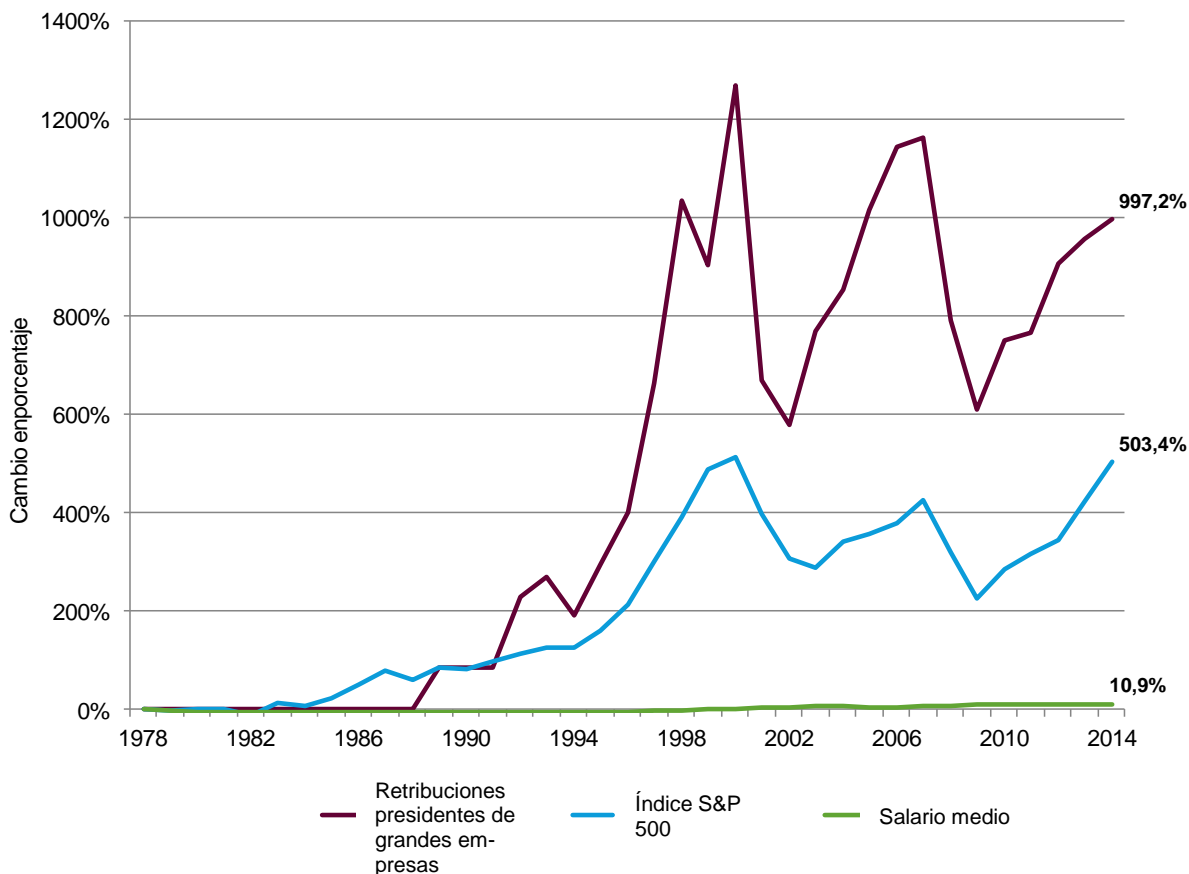
En lugar de tener una economía que esté al servicio de la prosperidad de todas las personas, de las generaciones futuras y del planeta, hemos creado un modelo económico que beneficia sólo al 1%. ¿Cómo hemos llegado a esta situación? Y, ¿por qué?

Una de las principales tendencias que subyacen tras esta enorme concentración de la riqueza y los ingresos es el aumento del rendimiento del capital frente al trabajo. En prácticamente todos los países más avanzados, y en la mayoría de los países en desarrollo, la participación de los trabajadores en la renta nacional se ha ido reduciendo, lo cual significa que se benefician cada vez menos del crecimiento económico. Por el contrario, los dueños del capital han visto como éste ha ido creciendo de forma constante (a través del pago de intereses, dividendos o reservas) y a un ritmo significativamente más rápido que el crecimiento de la economía. La evasión y elusión fiscal de quienes son dueños del capital, y los incentivos fiscales que se le aplica han

contribuido a incrementar aún más sus beneficios. Como señaló el multimillonario Warren Buffett, en la práctica él paga menos impuestos que ninguna otra persona de su oficina, incluyendo a la persona encargada de la limpieza y a su secretaria personal.

En el ámbito laboral, la brecha salarial entre el trabajador medio y los puestos directivos se ha ampliado rápidamente. Mientras los salarios de la mayoría de los trabajadores se han estancado, los de los altos ejecutivos se han disparado. La mayoría de los trabajadores peor remunerados del mundo son mujeres, desempeñando los empleos más precarios. La experiencia de Oxfam con trabajadoras de todo el mundo, desde Birmania hasta Marruecos, revela que éstas apenas pueden sobrevivir con los salarios de miseria que reciben. Mientras las remuneraciones de los presidentes de las principales empresas estadounidenses han crecido un 54,3% desde 2009, los salarios medios apenas han variado. El presidente de la principal empresa de tecnología de la información de la India gana 416 veces más que un trabajador medio de esa misma empresa, y tan solo hay 24 mujeres entre los presidentes de las compañías que figuran en la lista Fortune 500<sup>8</sup>.

**Gráfico: En Estados Unidos, los incrementos salariales de los presidentes de grandes empresas superan con mucho los del salario medio<sup>9 10</sup>**



En diferentes sectores de la economía mundial, empresas y particulares suelen utilizar su poder y posición para apropiarse en exceso de los beneficios económicos. Los cambios en las políticas que se han producido en los últimos 30 años (como la desregulación, el secreto bancario y la globalización, especialmente de las actividades financieras) han reforzado la ancestral capacidad de los más ricos y poderosos para aprovecharse de su posición de

poder para concentrar aún más riqueza. Esta agenda política se ha visto impulsada principalmente por lo que George Soros ha denominado el “fundamentalismo de mercado”, la causa de que, en demasiadas ocasiones, los beneficios de las élites no sean en absoluto el reflejo del mérito o de unos rendimientos eficientes o justos.

El entramado mundial de paraísos fiscales y la floreciente industria de la evasión y la elusión fiscal constituyen el mejor ejemplo de cómo el sistema económico se ha contaminado para favorecer los intereses de los poderosos. El fundamentalismo de mercado, que es la cosmovisión predominante en la actualidad, ha legitimado intelectualmente la idea de que para estimular el crecimiento económico es necesario que las empresas y las personas más ricas estén sujetas a unos tipos impositivos bajos que, de algún modo, benefician al conjunto de la población. Este sistema florece gracias a un enjambre de profesionales muy bien remunerados de la banca privada y de inversión, despachos de abogados o auditores.

Solo las personas con más recursos y las grandes empresas (aquellos que deberían estar pagando más impuestos) pueden permitirse económicamente utilizar estos servicios y toda esta arquitectura mundial, para evitar tributar lo que en realidad les corresponde. En cierta medida, esto ha empujado a los Gobiernos de los países que no son paraísos fiscales a competir en una incesante carrera a la baja por reducir los tipos impositivos que gravan a las empresas y a las grandes fortunas, castigando las arcas públicas.

Los impuestos no recaudados por la evasión y elusión fiscal generalizadas compromete los presupuestos públicos, lo cual se traduce a su vez en recortes de servicios públicos esenciales como la sanidad o la educación, e implica también que los Gobiernos dependan en mayor medida de impuestos indirectos como el IVA, que afecta desproporcionadamente más a los sectores más pobres de la población. El problema de la evasión y la elusión fiscal se está agravando con rapidez.

- Oxfam ha analizado 200 empresas, entre ellas las más grandes del mundo y las socias estratégicas del Foro Económico Mundial de Davos, revelando que 9 de cada 10 tienen presencia en paraísos fiscales.
- En 2014, la inversión dirigida a paraísos fiscales fue casi cuatro veces mayor que en 2001.

Este sistema mundial de evasión y elusión fiscal está absorbiendo recursos esenciales para garantizar el estado del bienestar de los países ricos, además de privar a los países pobres de los recursos imprescindibles para luchar contra la pobreza, asegurar la escolarización infantil y evitar que sus habitantes mueran a causa de enfermedades que pueden curarse con facilidad.

Casi un tercio (30%) de la fortuna de los africanos más ricos, un total de 500.000 millones de dólares, se encuentra en paraísos fiscales. Se estima que esto supone para los países africanos una pérdida de 14.000 millones de dólares anuales en concepto de ingresos fiscales, una cantidad que permitiría financiar la atención sanitaria que podría salvar la vida de cuatro millones de niños y niñas, y contratar a profesores suficientes para escolarizar a todos los niños y niñas africanos.

*Casi un tercio (30%) del patrimonio de los africanos ricos, un total de 500.000 millones de dólares, se encuentra en paraísos fiscales, lo que genera unas pérdidas fiscales de 14.000 millones de dólares al año. Suficiente para cubrir la atención sanitaria que podría salvar la vida de cuatro millones de niños y niñas y contratar los profesores necesarios como para escolarizar a todos los niños y niñas de África.*

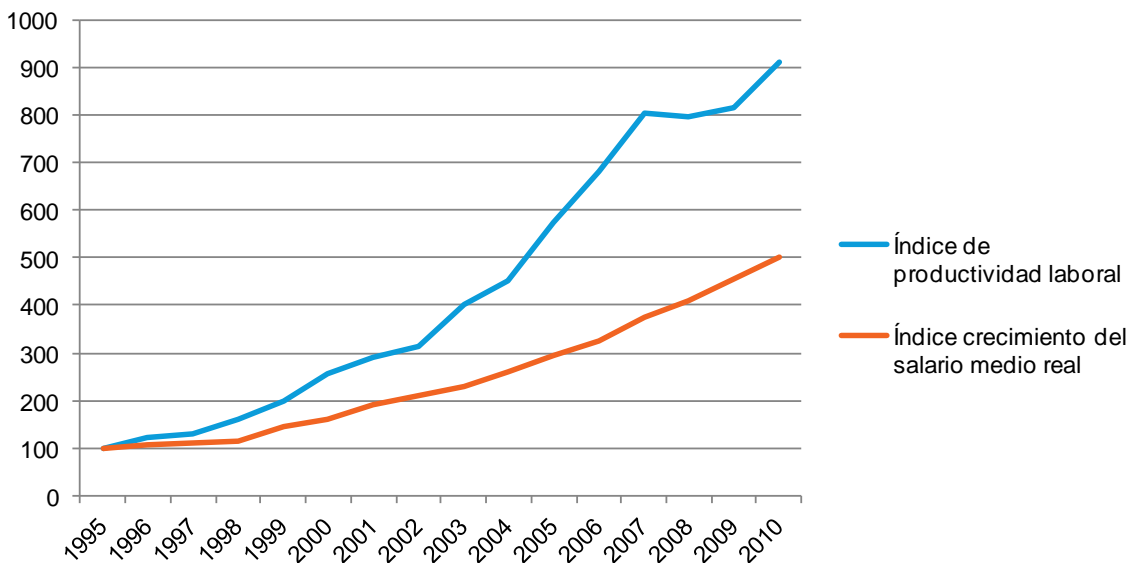
La International Bar Association (IBA) o Colegio de Abogados Internacional, que agrupa a los profesionales del sector de todo el mundo, no se equivoca al calificar la elusión fiscal como una vulneración de los derechos humanos;<sup>11</sup> el presidente del Banco Mundial la considera “un tipo de corrupción que perjudica a los pobres”. Esta crisis de desigualdad no acabará hasta que los líderes mundiales no pongan fin a los paraísos fiscales de una vez por todas.

Muchas empresas de las industrias extractivas (gas, petróleo y minería) utilizan distintos mecanismos para aprovecharse de su poder económico con el objetivo de proteger su posición dominante. Ello tiene un altísimo coste para los países en los que operan, pues les garantiza unos beneficios muy superiores al valor que aportan a la economía. Estas empresas llevan a cabo actividades de *lobby* con el objetivo de obtener privilegios fiscales así como frenar el avance de alternativas energéticas más limpias y sostenibles. En Brasil y México, los pueblos indígenas son los mayores perjudicados por la destrucción de sus tierras ancestrales a causa de la erosión de los bosques, provocada por las actividades mineras o por la agricultura intensiva a gran escala. La privatización de la tierra (como ocurrió en Rusia tras la desaparición de la Unión Soviética, por ejemplo) favorece el surgimiento repentino de enormes fortunas en manos de unos pocos muy poderosos.

El sector financiero es el que más rápido ha crecido durante las últimas décadas, y en la actualidad concentra uno de cada cinco millonarios<sup>12</sup> en el mundo. En este sector, la diferencia entre las retribuciones y el valor real que se aporta a la economía es mayor que en ningún otro. Un reciente estudio de la OCDE<sup>13</sup> ha revelado que los países con sectores financieros sobredimensionados sufren una mayor inestabilidad económica y una desigualdad más elevada. No cabe duda de que la crisis de deuda pública provocada por la crisis financiera, los rescates a los bancos y las posteriores políticas de austeridad han perjudicado en mayor medida a las personas pobres. El sector bancario sigue estando en el corazón del funcionamiento de los paraísos fiscales: la mayor parte de la riqueza *offshore* está gestionada por tan sólo 50 grandes bancos.

Las empresas del sector textil aprovechan invariablemente su posición de fuerza para seguir pagando salarios de miseria. Entre 2001 y 2011, los salarios de los trabajadores del sector textil disminuyeron en términos reales en la mayoría de los 15 principales países exportadores de productos textiles. El hecho de que se considere aceptable pagar salarios más bajos a las mujeres se ha señalado como un factor clave en el aumento de la rentabilidad del sector. En abril de 2013, fecha en que 1.134 trabajadores murieron en el derrumbe de la fábrica Rana Plaza, el mundo empezó al fin a prestar atención a la precaria situación laboral en las fábricas textiles. Hay personas que están perdiendo la vida debido a que las empresas tratan de maximizar sus beneficios evitando aplicar las medidas de seguridad necesarias. A pesar de los discursos y de la atención mediática, las actividades de este sector siguen estando dominadas por los intereses económicos cortoplacistas de los compradores, y los informes ponen de manifiesto que las normas de seguridad y contra incendios siguen siendo muy deficientes.

**Gráfico: Los empleos y la productividad del sector textil chino han aumentado, pero los salarios reales no han mantenido el mismo ritmo<sup>14</sup>**



Asimismo, la desigualdad se ve agravada por la capacidad de algunas empresas para utilizar el control monopolístico y la propiedad intelectual, manipulando el mercado para expulsar a sus competidores y disparar los precios que pagan los consumidores finales. En 2014, las empresas farmacéuticas destinaron más de 228 millones de dólares a llevar a cabo actividades de *lobby* en Washington. Cuando Tailandia decidió establecer una licencia obligatoria sobre varios medicamentos esenciales (una disposición que otorga a los Gobiernos la flexibilidad de producir medicamentos localmente a un precio mucho más bajo sin necesidad de contar con el permiso del titular de la patente internacional) la industria farmacéutica ejerció presión sobre el Gobierno estadounidense y consiguió que incluyera a Tailandia en el listado de países que pueden ser objeto de sanciones comerciales.

Todos estos son ejemplos que explican cómo y por qué nuestro actual sistema económico pone la economía al servicio del 1%. Este sistema no beneficia a la mayoría de la población, y además destruye el planeta. No cabe duda de que en la actualidad estamos atravesando una crisis de desigualdad, algo en lo que coinciden el FMI, la OCDE, el Papa y muchos otros actores. Pero la desigualdad no es inevitable. El sistema actual no es fruto de la casualidad, sino el resultado de decisiones políticas deliberadas, de que nuestros líderes presten oídos a ese 1% y a quienes les apoyan, en lugar de actuar en defensa de los intereses de la mayoría y de las necesidades de los más pobres. Ha llegado la hora de rechazar este modelo económico que solo funciona para una minoría.

El problema no es la falta de riqueza en el mundo. Sencillamente, no es razonable ni desde el punto de vista económico, ni, desde luego el ético, que haya tanto en manos de tan pocos. Oxfam considera que la humanidad puede hacerlo mejor: tenemos el talento, la tecnología y la imaginación necesarios para construir un mundo mucho mejor. Tenemos la oportunidad de construir una economía más humana que anteponga los intereses de la mayoría. Un mundo en el que haya trabajos dignos para todas las personas, en el que hombres y mujeres vivan en condiciones de igualdad, en el que los paraísos



fiscales sean algo que aparece en los libros de historia, y en el que quienes más tienen tributen lo que les corresponde para sustentar una sociedad que beneficie al conjunto de la ciudadanía.

Oxfam insta a los líderes mundiales a tomar medidas que pongan fin a la actual crisis de desigualdad, defendiendo los intereses de la mayoría. Está en manos de los responsables políticos poner soluciones para acabar con una economía al servicio del 1% y empezar a construir una economía humana que beneficie a todas las personas, desde establecer unos salarios dignos a una mayor regulación de las actividades del sector financiero:

- **Pagar a los trabajadores y trabajadoras un salario digno y reducir las brechas con las remuneraciones de los altos directivos:** los salarios mínimos deben elevarse hasta que se conviertan en salarios dignos, asegurando una total transparencia sobre el ratio salarial y la protección del derecho de asociación y de huelga de los trabajadores.
- **Fomentar la igualdad económica y los derechos de las mujeres:** compensando el trabajo del cuidado no remunerado; acabando con la brecha salarial entre hombres y mujeres; favoreciendo la igualdad entre hombres y mujeres en los derechos de herencia y sucesión así como sobre la propiedad de la tierra; y mejorando la recogida de información para evaluar los impactos de la política económica sobre niñas y mujeres.
- **Mantener bajo control la capacidad de influencia de las élites más poderosas:** creando registros públicos de las actividades de *lobby* y estableciendo normas más estrictas sobre los conflictos de intereses; garantizando la divulgación pública, gratuita y accesible de información de calidad sobre los procesos administrativos y presupuestarios; reformando el marco normativo, especialmente en lo relativo a la transparencia de la función pública; delimitando la participación del sector empresarial en la financiación de las campañas electorales; y aplicando medidas para poner fin a las puertas giratorias entre las grandes empresas y los gobiernos.
- **Modificar el sistema mundial de investigación y desarrollo (I+D) y de fijación de los precios de los medicamentos para garantizar el acceso de todas las personas a medicamentos adecuados y asequibles:** negociando un nuevo tratado mundial sobre I+D; incrementando la inversión en medicamentos, incluyendo en genéricos asequibles, y excluyendo las normas de propiedad intelectual de los acuerdos comerciales. La financiación de la I+D debe desligarse de la fijación de los precios de los medicamentos a fin de acabar con los monopolios privados; asimismo, debe garantizarse una financiación suficiente para la I+D de los tratamientos más necesarios, y que los medicamentos resultantes sean asequibles para todas las personas que los necesiten.
- **Distribuir el esfuerzo fiscal de forma justa y equitativa:** trasladando la carga tributaria del trabajo y el consumo hacia la riqueza y el capital; mejorando la transparencia sobre los incentivos fiscales; y recuperando un gravamen sobre la riqueza.
- **Combatir la desigualdad a través de un gasto público progresivo:** dando prioridad a aquellas políticas, prácticas y gastos que permitan incrementar la financiación destinada a unos servicios sanitarios y educativos públicos y gratuitos, para así luchar contra la pobreza y la desigualdad a nivel nacional; absteniéndose de aplicar reformas de

mercado inviables y de eficacia no demostrada en los sistemas públicos de sanidad y educación, y ampliando la prestación pública de servicios básicos (en lugar de la privada).

**Oxfam insta a los líderes mundiales a que pongan fin a la era de los paraísos fiscales y a sus efectos dañinos para la humanidad.**

Los líderes mundiales deben comprometerse a desarrollar una estrategia más eficaz para acabar tanto con los paraísos fiscales como con otros regímenes preferenciales dañinos. Ha llegado la hora de poner fin a la carrera a la baja en la fiscalidad sobre los beneficios empresariales y de llegar a un consenso internacional para evitar la competencia desleal entre países. En última instancia, todos los Gobiernos, deben sentar las bases para crear un organismo fiscal mundial en el que participen todos los países en igualdad de condiciones.

## NOTAS

- 1 Credit Suisse (2015) “Global Wealth Databook 2015”. Total de la riqueza neta a un tipo de cambio constante (miles de millones de dólares americanos). <http://publications.credit-suisse.com/tasks/render/file/index.cfm?fileid=C26E3824-E868-56E0-CCA04D4BB9B9ADD5>
- 2 D. Hardoon, R. Fuentes-Nieva and S. Ayele (2016) “Una economía al servicio del 1%: Acabar con los privilegios y la concentración de poder para frenar la desigualdad extrema”, Oxfam, <http://oxf.am/ZniS>
- 3 Fuente: cálculos de Oxfam basados en el la base de datos del grupo de expertos mundiales sobre distribución de los ingresos (World Panel Income Distribution; LM-WPID) de Lakner-Milanovic (2013). Creado por C. Lakner and B. Milanovic (2013) “La distribución global del ingreso desde la caída del muro de Berlín a la gran recesión”, Banco Mundial. Los datos de 2011 proceden de correspondencia personal con B. Milanovic en septiembre de 2015.
- 4 G. Zucman (2014) “Taxing Across Borders: Tracking Personal Wealth and Corporate Profits”, *Journal of Economic Perspectives*. <http://gabriel-zucman.eu/files/Zucman2014JEP.pdf>
- 5 Fuentes: Los datos sobre la riqueza del 50% más pobre de la población están extraídos del “Global Wealth Databook 2015” de Credit Suisse. Los datos sobre la riqueza neta de las 62 personas más ricas del mundo proceden de la lista anual de milmillonarios elaborada por Forbes.
- 6 C. Gonzales, S. Jain-Chandra, K. Kochhar, M. Newiak and T. Zeinullayev (2015) “Catalyst for Change: Empowering Women and Tackling Income Inequality”. FMI. <http://www.imf.org/external/pubs/ft/sdn/2015/sdn1520.pdf>
- 7 T. Gore (2015) “La desigualdad extrema de las emisiones de carbono. Por qué el acuerdo sobre el clima de París debe anteponer los intereses de las personas más pobres, vulnerables y que generan menos emisiones de carbono” Oxfam, <http://oxf.am/Ze4e>
- 8 La lista Fortune 500 es una lista publicada cada año por la revista Fortune con un ranking de las 500 empresas de capital norteamericano que cotizan en bolsa, en función de su volumen de ventas.
- 9 Fuente: Tomado de L. Mishel y A. Davis (2015) “CEO Pay Has Grown 90 Times Faster than Typical Worker Pay Since 1978” EPI. <http://www.epi.org/publication/ceo-pay-has-grown-90-times-faster-than-typical-worker-pay-since-1978>
- 10 El Índice S&P 500 es el índice bursatil que aglutina a las 500 empresas cotizadas más importantes de Estados Unidos. Por la diversidad de los títulos y sectores que representa, es un reflejo de la evolución de la economía estadounidense.
- 11 M. Cohn (2013) “Tax Avoidance Seen as a Human Rights Violation”, *Accounting Today*. <http://www.accountingtoday.com/news/Tax-Avoidance-Human-Rights-Violation-68312-1.html>
- 12 En este informe, optamos por utilizar el término ‘milmillonario’ (en inglés ‘billionaire’) para referirnos a las personas que tienen más de 1.000 millones de dólares. Es decir, son personas que tienen más riqueza que los ‘multimillonarios’ (que tienen más de un millón de dólares). En otras palabras, hay muchos más multimillonarios que milmillonarios.
- 13 OECD (2012) “Informe de la OCDE sobre el panorama del empleo en 2012”, OCDE. Capítulo 3, “Labour losing to capital: what explains the declining labour share?”. <http://www.oecd.org/els/employmentoutlook-previouseditions.htm>
- 14 Gráfico tomado de M-H. Lim (2014), “Globalization, Export-Led Growth and Inequality, The East Asian Story”, South Centre. [http://www.southcentre.int/wp-content/uploads/2014/11/RP57\\_Globalisation-Export-led-Growth-and-Inequality-rev\\_EN.pdf](http://www.southcentre.int/wp-content/uploads/2014/11/RP57_Globalisation-Export-led-Growth-and-Inequality-rev_EN.pdf)

**Corrección del 26 de enero de 2016:** en la versión original de este informe, indicábamos que la riqueza neta de la mitad más pobre de la población mundial se había reducido en un 41%, y que la riqueza en manos de las 62 personas más ricas del mundo se había incrementado en un 44%. No obstante, hubo un error de cálculo para estimar estos porcentajes de cambio en la riqueza. Oxfam calculó el porcentaje de cambio de la riqueza a partir de los datos nominales de riqueza en 2010, en vez de utilizar el valor real de 2010 en 2015 tras realizar un ajuste por inflación. Los porcentajes correctos de cambio de la riqueza neta, que miden el cambio real en el valor, son una reducción del 38% para la mitad más pobre de la población mundial y un incremento del 45% para las 62 personas más ricas del mundo.

© Oxfam International Enero de 2016

Este document ha sido escrito por Deborah Hardoon, Sophia Ayele y Ricardo Fuentes-Nieva. El resumen ejecutivo ha sido escrito por Max Lawson. Oxfam agradece la colaboración de Branko Milanovic por proporcionar los datos de 2011 del LM-WPID y de Branko Milanovic y Maro Lilla por sus valiosos comentarios sobre la metodología sobre la distribución global del ingreso. Nuestro agradecimiento también a Tony Shorrocks por proporcionar los datos primarios del 2014 Global Wealth Databook y por sus valiosas aportaciones sobre la metodología del informe de Credit Suisse sobre la riqueza mundial. Los autores dan las gracias a Anna Coryndon por su excelente asesoramiento editorial y a Ana Arendar, Jaime Atienza y Katy Wright por su ayuda en la gestión del proyecto. El análisis en este informe ha contado con contribuciones de la confederación Oxfam, incluyendo a Jon Slater, Francesca Rhodes, Rachel Wilshaw, Mohga Kamal Gianni, Uwe Gneiting, Alison Holder, Claire Godfrey y Susana Ruiz.

Forma parte de una serie de documentos dirigidos a contribuir al debate público sobre políticas humanitarias y de desarrollo.

Para más información sobre los temas tratados en este documento, por favor póngase en contacto con [advocacy@oxfaminternational.org](mailto:advocacy@oxfaminternational.org)

Esta publicación está sujeta a copyright pero el texto puede ser utilizado libremente para la incidencia política y campañas, así como en el ámbito de la educación y de la investigación, siempre y cuando se indique la fuente de forma completa. El titular del copyright solicita que cualquier uso de su obra le sea comunicado con el objeto de evaluar su impacto. La reproducción del texto en otras circunstancias, o su uso en otras publicaciones, así como en traducciones o adaptaciones, podrá hacerse después de haber obtenido permiso y puede requerir el pago de una tasa. Debe ponerse en contacto con [policyandpractice@oxfam.org.uk](mailto:policyandpractice@oxfam.org.uk).

La información en esta publicación es correcta en el momento de enviarse a imprenta.

Publicado por Oxfam GB para Oxfam Internacional con ISBN 978-1-78077-995-9 en Enero de 2016. Oxfam GB, Oxfam House, John Smith Drive, Cowley, Oxford, OX4 2JY, Reino Unido.

## OXFAM

Oxfam es una confederación internacional de 17 organizaciones que trabajan juntas en más de 90 países, como parte de un movimiento global a favor del cambio, para construir un futuro libre de la injusticia que supone la pobreza

Oxfam Alemania ([www.oxfam.de](http://www.oxfam.de))

Oxfam América ([www.oxfamamerica.org](http://www.oxfamamerica.org))

Oxfam Australia ([www.oxfam.org.au](http://www.oxfam.org.au))

Oxfam-en-Bélgica ([www.oxfamsol.be](http://www.oxfamsol.be))

Oxfam Canadá ([www.oxfam.ca](http://www.oxfam.ca))

Oxfam Francia ([www.oxfamfrance.org](http://www.oxfamfrance.org))

Oxfam GB ([www.oxfam.org.uk](http://www.oxfam.org.uk))

Oxfam Hong Kong ([www.oxfam.org.hk](http://www.oxfam.org.hk))

Oxfam India ([www.oxfamindia.org](http://www.oxfamindia.org))

Oxfam Intermón ([www.oxfamintermon.org](http://www.oxfamintermon.org))

Oxfam Irlanda ([www.oxfamireland.org](http://www.oxfamireland.org))

Oxfam Italia ([www.oxfamitalia.org](http://www.oxfamitalia.org))

Oxfam Japón ([www.oxfam.jp](http://www.oxfam.jp))

Oxfam México ([www.oxfammexico.org](http://www.oxfammexico.org))

Oxfam Nueva Zelanda ([www.oxfam.org.nz](http://www.oxfam.org.nz))

